


**Unità di controllo:** UTY-VDGX

**Unità EEV:** UTP-VX30A / UTP-VX60A / UTP-VX90A

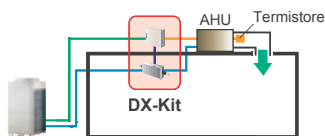
Il kit può collegare unità di trattamento dell'aria (AHU - Air Handling Unit) multiuso e unità FCU al sistema VRF.

Consente al sistema VRF di controllare il funzionamento del condizionatore e della ventilazione.

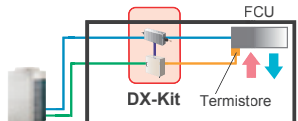


## Caratteristiche

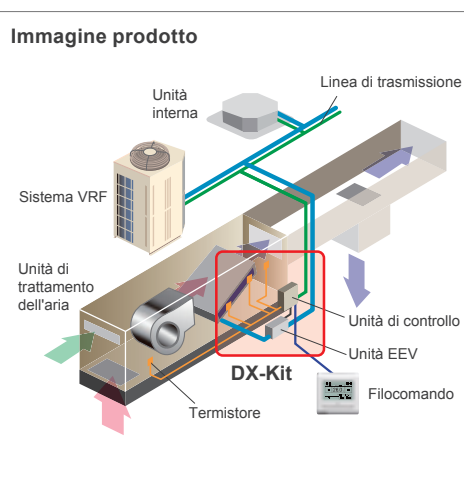
### Sensori multitemperatura che controllano in modo ottimale l'unità di trattamento dell'aria e l'unità FCU.



In caso di collegamento all'unità di trattamento dell'aria, la temperatura dell'aria alimentata è controllata in modo ottimale dal comando di temperatura di scarico.

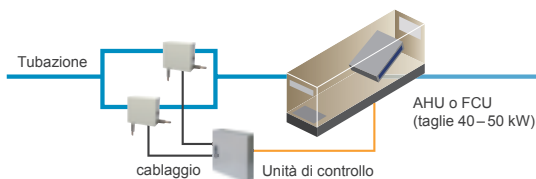


In caso di collegamento all'unità FCU, la temperatura ambiente è controllata in modo ottimale dal comando di temperatura in entrata.



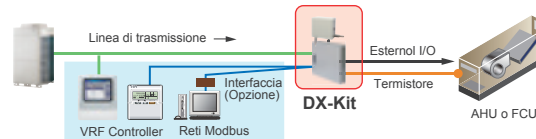
### Supporta un'ampia gamma di classi di potenza

- È possibile collegare 2 unità EEV in parallelo ed è possibile collegare unità di grande potenza fino a 20 HP (50 kW).
- Gamma di potenze collegabili: da 5 kW a 50 kW

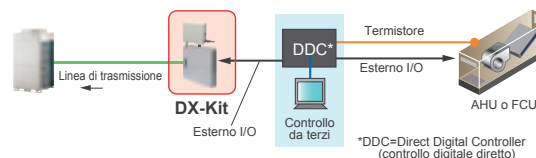


### Diversi comandi per varie applicazioni

- Controllo centralizzato da VRF. Controllo di gestione da terzi.



- Controllo centralizzato da comandi esterni.



## RIASSUNTO DELLE FUNZIONI

### Ingressi

- ON/OFF
- Impostazione temperatura
- Potenza richiesta
- Modalità di funzionamento con riscaldamento / raffreddamento
- Informazione guasto

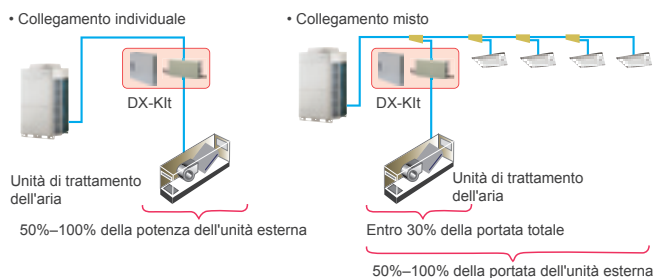
### Uscite

- Indicazione ON/OFF
- Indicazione ventilatore ON/OFF
- Indicazione termo ON/OFF
- Indicazione sbrinamento
- Indicazione guasto

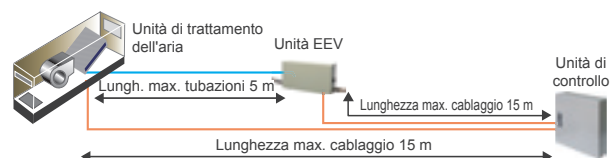
## LIMITE D'INSTALLAZIONE

- Serie VRF collegabili: J-IIS, J-III, V-II, V-III, VR-II
- Gamma potenza sistema DX-Kit collegabile: da 50 a 100% della potenza delle unità esterne
- Gamma potenza sistema DX-Kit collegabile con unità interne: 30% o meno rispetto alla potenza dell'unità esterna
- Lunghezza max. cablaggio da unità di controllo: 15 m
- Lunghezza max. tubatura fra unità EEV e unità interna: 5 m
- Installazione esterna: L'unità di controllo (classe IP54) e l'unità EEV possono essere installate in esterno.

### Potenza collegabile



### Lunghezza tubazioni e cablaggi



Per 2 unità EEV UTP-LX180A



### Specifiche

Classe di portata collegabile			5.0kW	6.3kW	8.0kW	10.0kW	12.5kW	14.0kW	20.0kW	25.0kW	40.0kW	50.0kW
Potenza	Raffreddamento	kW	5.6	6.3	8.0	10.0	12.5	14.0	22.4	25.0	40.0	50.4
	Riscaldamento	kW	6.3	7.1	9.0	11.2	14.0	16.0	25.0	28.0	45.0	56.5
Unità di controllo			UTY-VDGX									
Alimentazione		V/Ø/Hz	230 / 1 / 50									
Dimensioni (H x L x P)		mm	*									
Unità EEV			UTP-VX30A		UTP-VX60A			UTP-VX90A		UTP-VX90A×2		
Diametro raccordo (liquido)		mm	Ø9.53		Ø12.7			Ø12.7		Ø12.7		
Dimensioni (H x L x P)		mm	*									

\*Dati non disponibili al momento della produzione.

Nota: Le specifiche si basano sulle condizioni seguenti.

Raffreddamento: Temperatura interna di 27°C bulbo asciutto / 19°C bulbo umido, temperatura esterna di 35°C bulbo asciutto / 24°C bulbo umido.

Riscaldamento: Temperatura interna di 20°C bulbo asciutto / (15°C bulbo umido), temperatura esterna di 7°C bulbo asciutto / 6°C bulbo umido.

Lunghezza tubo: 7,5 m Tensione: 230 [V].