

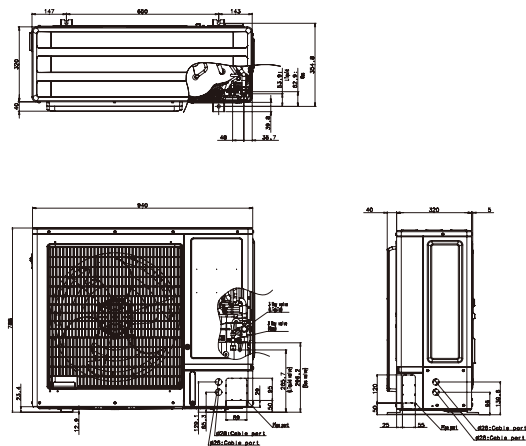
MULTISPLIT SIMULTANEI TWIN / TRIPLE

GAMMA MULTISPLIT SIMULTANEI TWIN/TRIPLE

				Modello	36	54
				Potenza	10	14
Multisplit simultanei	Twin monofase	Refrigerante R32		AOEG36KBTB		
	Twin/Triple monofase	Refrigerante R32		AOEG54KBTB		
	Twin trifase	Refrigerante R32		AOEG36KRTA		
	Twin/Triple trifase	Refrigerante R32		AOEG54KRTA		

Dimensioni (mm)

Modello:
AOEG36KBTB / AOEG36KRTA



Modello:
AOEG54KBTB
AOEG54KRTA

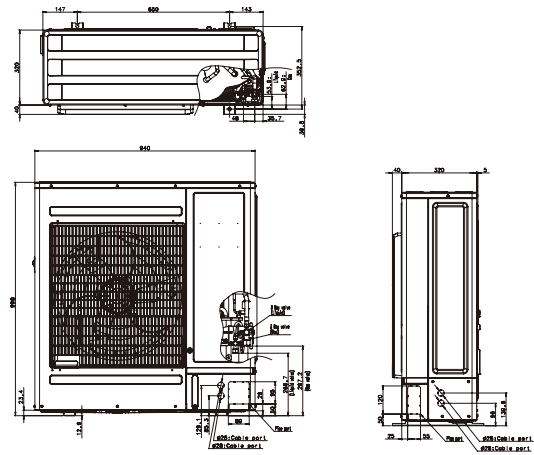


TABELLA COMBINAZIONI

Unità esterne			4HP		6HP	
Modello			AOEG36KBTB AOEG36KRTA		AOEG54KBTB AOEG54KRTA	
MULTISPLIT SIMULTANEI UNITÀ INTERNE COLLEGABILI						
	Potenza (kW)	Raffresc.	9.5	13.4		13.4
		Riscaldam.	10.8	15.5		15.5
Unità interne			Twin		Triple	
	BTU	kW Class				
 AUXG18/24KVLA	18000	5.0	● ×2	–	● ×3	
	24000	7.0	–	● ×2	–	
 ARXG18KLLAP	18000	5.0	● ×2	–	● ×3	
Giunto			UTP-SX236A (18/24)		UTP-SX354A (18)	

Nota: nei multisplit simultanei è possibile utilizzare solo filocomandi a 3 fili





AOEG36KBTB [Monofase] · **AOEG54KBTB** [Monofase]
AOEG36KRTA [Trifase] · **AOEG54KRTA** [Trifase]



Mod. 36

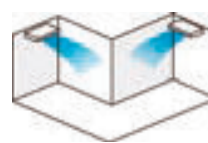


Mod. 54

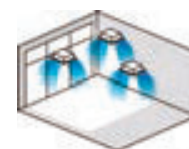
Caratteristiche

Facilita la scelta della progettazione dell'impianto, dall'ufficio, al negozio, allo spazio commerciale, con collegamenti multipli fino a 3 unità interne.

Sceita delle unità interne a seconda della forma dei locali, del carico termico, del numero di persone e delle condizioni d'illuminazione. La più confortevole distribuzione dell'aria può essere realizzata facilmente.



Installazione armonizzata con la forma della stanza




Installazione armonizzata con le condizioni ambientali

Modelli compatti

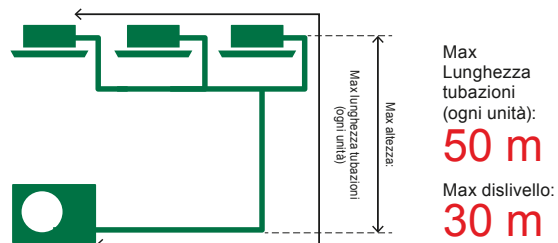
Design dalle piccole dimensioni

Modelli molto più compatti rispetto ad un'unità esterna convenzionale. La notevole riduzione dell'altezza facilita l'installazione in spazi ristretti.



Facile installazione

Grazie ad una lunghezza massima della tubazione di 50 m, ed un dislivello fino ai 30 m, i modelli multisplit Twin/Triple possono essere installati in edifici di grandi dimensioni o edifici con più piani.





Specifiche unità interne/esterne

UNITÀ INTERNE CASSETTE	Modello			CASSETTA COMPATTA	
	Codice*			AUXG18KVL A	AUXG24KVL A
				3NGF6038K	3NGF6040K
Alimentazione			V/Ø/Hz	230/1/50	230/1/50
Portata d'aria	Raffrescamento	H/M/L/Q	m ³ /h	680/580/490/410	930/830/600/450
	Riscaldamento	H/M/L/Q		800/680/580/450	930/850/700/530
Dimensioni (AxLxP)			mm	245x570x570	245x570x570
Peso			kg	15	16
Griglia				UTG-UFYF-W	UTG-UFYF-W

* Nessun comando incluso. Griglia inclusa.

UNITÀ INTERNE CANALIZZABILI	Modello			CANALIZZABILI	
	Codice*			ARXG18KLLAP	3NGF89126
Alimentazione			V/Ø/Hz	230/1/50	
Portata d'aria	Raffrescamento	H/M/L/Q	m ³ /h	940/880/820/750	
	Riscaldamento	H/M/L/Q		940/880/820/750	
Dimensioni (AxLxP)			mm	198x900x620	
Peso			kg	20	

* Nessun comando incluso. Filtro e flangia inclusi.

UNITÀ ESTERNE	Modello			AOEG36KBTB	AOEG54KBTB	AOEG36KRTA	AOEG54KRTA
	Codice*			3NGF89027_10	3NGF89087_10	3NGF89167_10	3NGF89187_10
Potenza	Raffrescamento	kW	9.5	13.4	9.5	13.4	
	Riscaldamento		10.8	15.5	10.8	15.5	
Alimentazione		V/Ø/Hz	230/1/50	230/1/50	trifase ~400V, 50Hz		
Pdesign	Raffrescamento	kW	9.5	-	9.5	-	
	Riscaldamento (-10°C)		8.7	-	8.7	-	
SEER	Raffrescamento	W/W	6.10	-	6.10	-	
	SCOP		Riscaldamento	4.0	-	4.00	-
Consumo energetico annuo	Raffrescamento	kWh/a	545	-	545	-	
	Riscaldamento		3044	-	3044	-	
Etichetta energetica	Raffrescamento		A++	-	A++	-	
	Riscaldamento		A+	-	A+	-	
Livello di pressione sonora (Alta)	Raffrescamento	dB(A)	55	57	55	57	
	Riscaldamento		55	59	55	59	
Livello di potenza sonora (Alta)	Raffrescamento		70	73	70	73	
	Riscaldamento		70	73	70	73	
Portata d'aria	Raffrescam./ Riscaldam.	m ³ /h	3750/3750	4450/4450	3750/3750	4450/4450	
Dimensioni (AxLxP)		mm	788x940x320	998x940x320	788x940x320	998x940x320	
Peso		kg	52	67	53	67	
Attacchi tubazioni (liquido/gas)		mm	9.52/15.88	9.52/15.88	9.52/15.88	9.52/15.88	
Max. lungh. tubazioni (precarica)		m	50 (30)	50 (30)	50 (30)	50 (30)	
Massimo dislivello			30	30	30	30	
Campo di funzionamento	Raffrescamento	°CDB	-15 a 46	-15 a 46	-15 a 46	-15 a 46	
	Riscaldamento		-15 a 24	-15 a 24	-15 a 24	-15 a 24	
Refrigerante	Tipo (GWP)	kg(C ² eq-T)	R32 (675)	R32 (675)	R32 (675)	R32 (675)	
	Carica		1.90(1.283)	2.70(1.823)	1.90(1.283)	2.70(1.823)	
Giunto			UTP-SX236A (Twin)	UTP-SX236A (Twin) UTP-SX354A (Triple)	UTP-SX236A (Twin)	UTP-SX236A (Twin) UTP-SX354A (Triple)	

- Non è possibile collegare unità interne di tipo e capacità diverse.
- La tabella sopra indica i valori con il collegamento di modelli a cassetta.

I dati tecnici sono soggetti a variazioni senza obbligo di preavviso.

Linea di unità interne

Sono disponibili 2 tipologie di unità interne per 3 modelli, un'ampia gamma di possibili selezioni in base alle dimensioni e condizioni dei locali.



Cassette compatte



Canalizzabili Slim